

MONTAGEANLEITUNG

Vor Gebrauch unbedingt beachten:

Feuerstelle nur in senkrechter Position in Betrieb nehmen.

Die Feuerstelle sollte nur auf feuerfestem, ebenem Untergrund und an einem windgeschützten Platz aufgestellt werden.

Hinweise zum Anzünden:

Vorsicht! Zum Anzünden oder Wiederanzünden keinen Spiritus oder Benzin verwenden!
Nur Anzündhilfen entsprechend EN 1860-3 verwenden!

Beim Betrieb als Feuerstelle ausschließlich Holz als Brennstoff verwenden.
Beladen Sie Ihre Feuerstelle mit höchstens 1,5 kg Holz.

Entsorgung:



Die Produktverpackung besteht weitgehend aus recyclingfähigen Materialien.

Entsorgen Sie diese umweltgerecht. Werfen Sie das Objekt am Ende seiner Lebensdauer keinesfalls in den normalen Hausmüll. Über die bestehenden Rückgabemöglichkeiten in Ihrer Nähe informiert Sie der zuständige öffentlichrechtliche Entsorgungsträger.

Wir wünschen Ihnen viel Freude mit Ihrer neuen Feuerstelle!

Für Rückfragen stehen wir Ihnen gerne zur Verfügung:

TESTRUT Einkauf GmbH
Am Schornacker 113
D – 46485 Wesel

Service-Hotline: 02 81 / 818 - 0
(3,9 ct. / Minute aus dem Festnetz der Deutschen Telekom
Mobilfunk max. 42 ct. / Minute)

Mo.-Fr. von 08:00 - 16:30 Uhr

Service-E-Mail: info@testrut.de

MONTAGEANLEITUNG



Feuerstelle Despina (481558)

Liebe Kundin, lieber Kunde,

vielen Dank für den Kauf der Feuerstelle Despina. Bitte lesen Sie die Montageanleitung sowie die Sicherheitshinweise vollständig durch und bewahren Sie sie an einem sicheren Platz auf. Falls Sie das Produkt an einen anderen Nutzer weitergeben, geben Sie diese Anleitung bitte auch mit.

Überprüfen Sie den Inhalt auf Vollständigkeit.

Bei unsachgemäßer Montage ist die sichere Funktion Ihrer Feuerstelle nicht gewährleistet.

Achtung: Halten Sie Kunststoffbeutel von Babys und kleinen Kindern fern.
Es besteht Erstickungsgefahr!



Lieferumfang:

1 x Bodenplatte = A	2 x Seitenteil = B	2 x Seitenteil = C	3 x Seitengitter = D	1 x Gitter = E
1 x Verschluss = F	4 x Seitenplatte = G	4 x Seitenplatte = H	1 x Dach = I	1 x Dachhalter = J
1 x Ascherost = K	1 x Ascheschublade = L	Schrauben = M	Mutter = N	

Benötigtes Werkzeug:



Aufbauzeit: ca. 30 min



1 Person



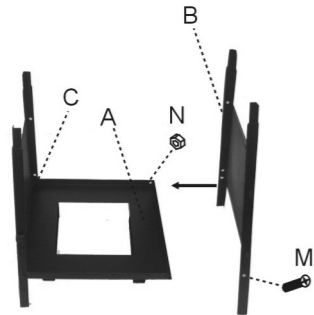
Prüfskala für Schraubenlängen



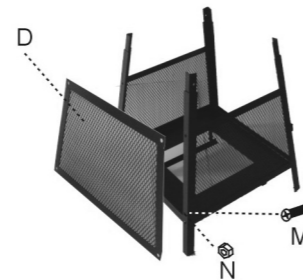
Montage-Schritte:

Zur Montage der Feuerstelle folgen Sie bitte den nachstehenden Arbeitsschritten 1 bis 9.

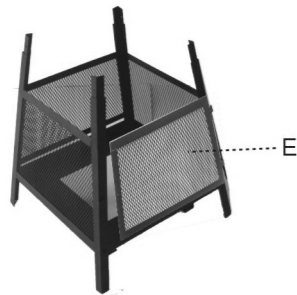
1. Befestigen Sie die feststehenden Seitenteile (B + C) an der Bodenplatte (A) mit den Schrauben (M) und den Muttern (N).



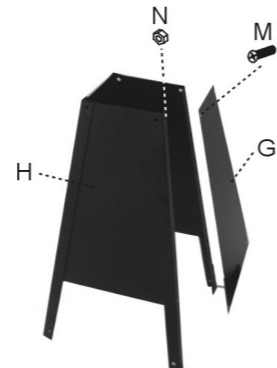
2. Anschließend schrauben Sie das Seitengitter (D) mit den Schrauben (M) und den Muttern (N) an den bereits montierten, feststehenden Seitenteilen fest.




3. Nun hängen Sie das Gitter (E) ein. Hierbei handelt es sich um die Tür zum Feuerraum. Bitte achten Sie darauf, dass das Gitter (E) über den Führungsschienen der Ascheschublade an der Bodenplatte (A) angebracht wird. Montieren Sie nun den Verschluss (F).



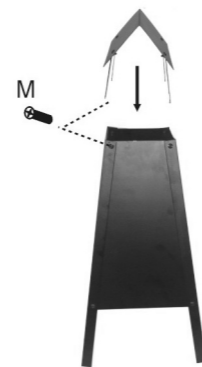
4. Schrauben Sie nun den oberen Teil der Feuerstelle zusammen. Hierzu die oberen Seitenplatten (H + G) mit den Schrauben (M) und den Muttern (N) zusammenfügen.



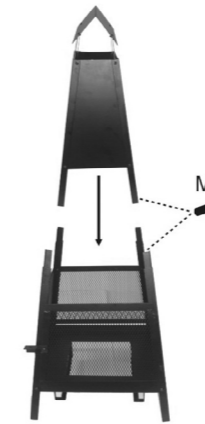
5. Die Dachhalter (J) an dem Dach (I) der Feuerstelle mit den Schrauben (M) befestigen.



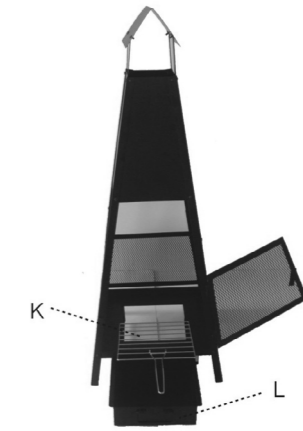
6. Nun das Dach auf den oberen Teil aufsetzen und anschrauben. Hierzu die Schrauben (M) verwenden.



7. Das gesamte Oberteil nun auf das bereits fertiggestellte Unterteil setzen und beide Elemente mit den Schrauben (M) verbinden.



8. Ascheschublade (L) einführen und Ascherost (K) auflegen.



9. Fertig!



Achtung:

Zur Vermeidung von Flugrost empfehlen wir nach dem Gebrauch eine Lagerung des Produktes an einem wettergeschützten Ort.

Nur für den Außenbereich geeignet.

Die Feuerstelle darf nicht in der Nähe von brennbaren Materialien, überhängenden Pflanzen und Bäumen oder Möbeln betrieben werden. Bitte auf genügend Sicherheitsabstand achten.

Jede Feuerstelle ist als offenes Feuer ständig zu beobachten und niemals unbeaufsichtigt zu lassen.

Das Metall der Feuerstelle kann sehr heiß werden, daher erst abkühlen lassen, bevor es angefasst wird.

Achtung: Die Feuerstelle wird sehr heiß und darf während des Betriebes nicht bewegt werden!

Nicht in geschlossenen Räumen benutzen!

Achtung! Kinder und Haustiere fernhalten!

Kinder sollten von ihren Eltern vor der Gefahr des Feuers und der Hitze bei brennenden Objekten gewarnt und mit diesen Artikeln nicht unbeaufsichtigt gelassen werden.

Überprüfen Sie in regelmäßigen Abständen die Verbindungen und ziehen Sie die Schrauben nach.